 CONCEJO DE BOGOTÁ, D.C.	PROCESO CONTROL POLÍTICO	CÓDIGO: CTP-FO-004
	PRESENTACIÓN PROPOSICIONES	VERSIÓN: 01
		FECHA: 14-Nov-2019

PROPOSICIÓN No _____ del _____

Aprobada en:

Tema: Proyecto de Acuerdo Distrital 1004 de 2025 "Por el cual se expide el Presupuesto Anual de Rentas e Ingresos y de Gastos e Inversiones de Bogotá, Distrito Capital para la vigencia fiscal comprendida entre el 1 de enero y el 31 de diciembre de 2026 y se dictan otras disposiciones"

Facultades: En ejercicio de las atribuciones conferidas por la Constitución y la Ley, y en especial las consagradas en el artículo 12 del Decreto ley 1421 de 1993, el artículo 40 de la Ley 152 de 1194 y el artículo 48 del Acuerdo Distrital 878 de 2023, me permito presentar la siguiente proposición **SUSTITUTIVA** contemplada en el artículo 85 del Acuerdo Distrital 741 de 2019 modificado por el Acuerdo Distrital 1014 de 2025:

Tipo de Proposición:

PROPOSICIÓN SUSTITUTIVA


Se presenta proposición SUSTITUTIVA:

Artículo 2. Expedir el Presupuesto Anual de Gastos e Inversiones de Bogotá, Distrito Capital para la vigencia fiscal comprendida entre el 1 de enero y el 31 de diciembre de 2026, por la suma de **CUARENTA BILLONES CUATROCIENTOS MIL CIENTO TREINTA Y TRES MILLONES CIENTO OCHO MIL PESOS M/CTE (\$40.400.133.108.000)**, conforme al siguiente detalle:

SECTOR SALUD-DESAGREGADO POR ENTIDADES-FONDO FINANCIERO DISTRITAL DE SALUD - FFDS

	Recursos Administrados	Aportes del Distrito	Total

e: Constanza.
1-Dic-25.
3:14 pm


 CONCEJO DE BOGOTÁ, D.C.	PROCESO CONTROL POLÍTICO		CÓDIGO: CTP-FO-004
	PRESENTACIÓN PROPOSICIONES		VERSIÓN: 01
			FECHA: 14-Nov-2019

O21	Gasto de Funcionamiento	27.295.177.000	330.268.00	27.625.445.00
O23	Inversión	2.342.807.136.000	2.775.421.180.000	5.118.228.316.000
Total Gastos e Inversiones		2.370.102.313.000	2.775.751.448.000	5.145.853.761.00

Modifíquese de la siguiente manera:

Artículo 2. Expedir el Presupuesto Anual de Gastos e Inversiones de Bogotá, Distrito Capital para la vigencia fiscal comprendida entre el 1 de enero y el 31 de diciembre de 2026, por la suma de, **CUARENTA BILLONES CUATROCIENTOS MIL CIENTO TREINTA Y TRES MILLONES CIENTO OCHO MIL PESOS M/CTE (\$40.400.133.108.000)** conforme al siguiente detalle:

SECTOR SALUD-DESAGREGADO POR ENTIDADES-FONDO FINANCIERO DISTRITAL DE SALUD - FFDS				
		Recursos Administrados	Aportes del Distrito	Total
O21	Gasto de Funcionamiento	27.295.177.000	330.268.00	27.625.445.00
O23	Inversión	2.342.807.136.000	2.776.221.180.000	5.119.028.316.000 0

 CONCEJO DE BOGOTÁ, D.C.	PROCESO CONTROL POLÍTICO	CÓDIGO CTP-FO-004
	PRESENTACIÓN PROPOSICIONES	VERSIÓN: 01
		FECHA: 14-Nov-2019

Total Gastos e Inversiones

2.370.102.313.0002.776.551.448.000

5.146.653.761.000

DESTINACIÓN DE LOS RECURSOS

FONDO FINANCIERO DISTRITAL DE SALUD – FFDS

Incrementar, la asignación presupuestal en \$800.000.000, así:

Meta: Implementar en 100% el Plan de Acción de transformación digital del sector salud que permitan desarrollar la puesta en marcha de un sistema de información interoperable sectorial e intersectorial para la operación monitoreo y divulgación de resultados de la Atención Primaria Social en pro del bienestar de la población de Bogotá D.C.

Actividad: 2 - Divulgar al menos 200 Tablero(s) de información a través del Observatorio de Salud de Bogotá D.C. - SaluData que integre información sectorial o intersectorial que dé cuenta de la situación de salud de Bogotá y/o de la implementación de la Atención Primaria Social


Proyecto 8119: Implementación de Salud Digital para Bogotá D.C.

VALOR PROGRAMADO 2026	VALOR PROPUESTO
\$ 9.994.063.000	\$ 10.794.063.000

JUSTIFICACIÓN.

El incremento de 800 millones de pesos en el presupuesto destinado al Observatorio de Salud de Bogotá D.C. SaluData se fundamenta en la necesidad de fortalecer la disponibilidad y divulgación de información confiable en tiempo real sobre la situación de salud y seguridad vial en la ciudad. Contar con datos actualizados no solo permite tomar decisiones informadas, sino que también ayuda a que la ciudadanía tenga una percepción realista de los riesgos y problemáticas que afectan la vida diaria.

Según el Observatorio de Movilidad de Bogotá, los siniestros viales han aumentado 66,2% entre 2020 y 2024, afectando a conductores de carros, motociclistas y usuarios del transporte público. Los

 CONCEJO DE BOGOTÁ, D.C.	PROCESO CONTROL POLÍTICO	CÓDIGO: CTP-FO-004
	PRESENTACIÓN PROPOSICIONES	VERSIÓN: 01
		FECHA: 14-Nov-2019

accidentes en motos representan una proporción significativa de los siniestros, seguidos por los de transporte público y vehículos particulares. Esta tendencia evidencia la necesidad de una información precisa y oportuna para identificar zonas de alto riesgo y las causas más frecuentes de los accidentes. Además, factores como fatiga, estrés, ansiedad y otros trastornos mentales aumentan significativamente la probabilidad de accidentes, afectando la seguridad vial de todos los ciudadanos **(European Transport Workers Federation, 2023)**.

La inversión permitirá ampliar y actualizar los tableros de información que integran datos sectoriales e intersectoriales, incluyendo accidentes, movilidad, mortalidad y factores de riesgo asociados. Con estos tableros, la ciudadanía podrá visualizar tendencias en tiempo real, comprendiendo la magnitud de los siniestros en diferentes modos de transporte y ajustando sus comportamientos de forma preventiva. De esta manera, la percepción de la seguridad y la planificación de acciones individuales y colectivas se vuelven más realistas cuando los datos se presentan de manera inmediata y confiable.



EDISON JULIAN FORERO CASTEBLANCO
 Concejal de Bogotá
 Partido Colombia Renaciente